



2025年4月期 3Q  
決算補足説明資料

証券コード 4750

株式会社ダイサン

2025年3月4日

社名		株式会社ダイサン
設立		1975年4月
本社所在地		大阪市中央区南本町2丁目6番12号 サンマリオンタワー3階
資本金		1億円 2025年1月20日現在
ISO9001		2000年7月 認証取得
取引市場		株式会社 東京証券取引所 スタンダード市場 (4750)

# 第3四半期 連結業績概要



(単位：百万円)

連結業績	金額		前年同期差額	前年同期比
	前期3Q実績	当期3Q実績		
売上高	7,650	8,085	+434	105.7%
売上原価	5,634	5,687	+52	100.9%
売上総利益	2,015	2,397	+382	119.0%
販管費	2,078	2,103	+24	101.2%
営業利益 及び営業損失	△ 63	294	+357	-
経常利益 及び経常損失	△ 71	282	+353	-
親会社株主に帰属する 四半期純利益又は 親会社株主に帰属する 四半期純損失	△ 20	247	+268	-

(単位：百万円)

単体業績	金額		前年同期差額	前年同期比
	前期3Q実績	当期3Q実績		
売上高	6,134	6,342	+208	103.4%
売上原価	4,520	4,468	△51	98.9%
売上総利益	1,614	1,874	+260	116.1%
販管費	1,698	1,658	△39	97.7%
営業利益 及び営業損失	△84	215	+299	-
経常利益 及び経常損失	△84	208	+293	-
四半期純利益 及び四半期損失	△73	144	+217	-

セグメント情報



## 66.9% 施工サービス事業

ビケ足場等を使用した設計、施工サービス



## 11.0% 製商品販売事業

ビケ足場、レボルト、枠組み足場等足場用仮設機材の開発・製造・販売および一般仮設材の製造販売



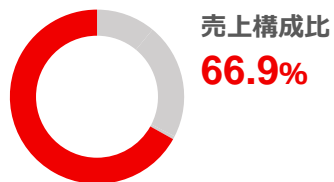
## 21.5% 海外事業

シンガポールにて主にプラントのメンテナンス向けに、足場工事を中心とした熱絶縁工事や電気工事などの付帯工事を受注する事業を展開

## 0.6% その他

業務受託及び保険代理店ほか

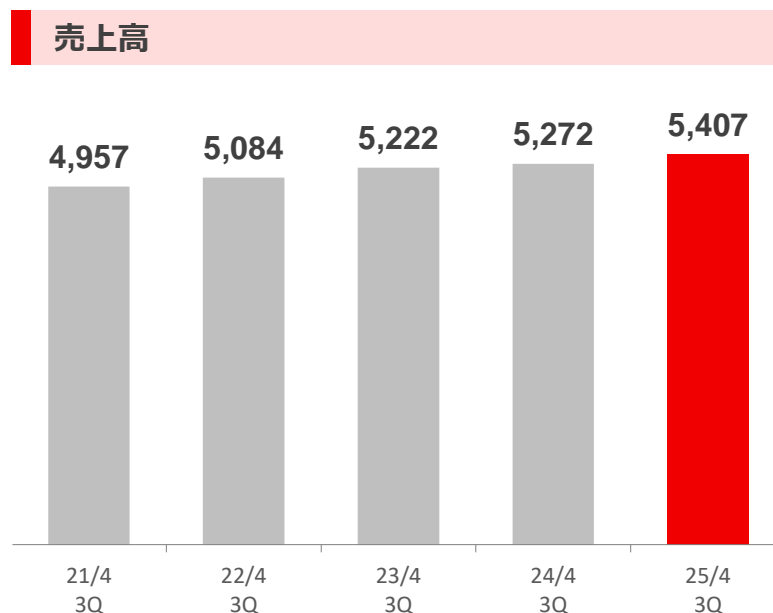
セグメント情報



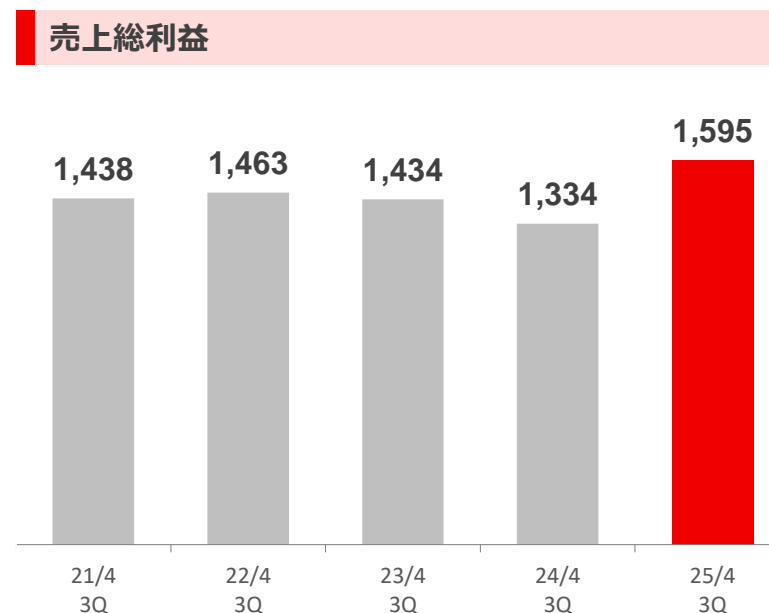
(単位：百万円)

	金額		前期同期差額	前期同期比
	前期 3 Q	当期 3 Q		
売上高	5,272	5,407	+135	102.6%
売上総利益	1,334	1,595	+261	119.6%

(単位：百万円)



(単位：百万円)



セグメント情報



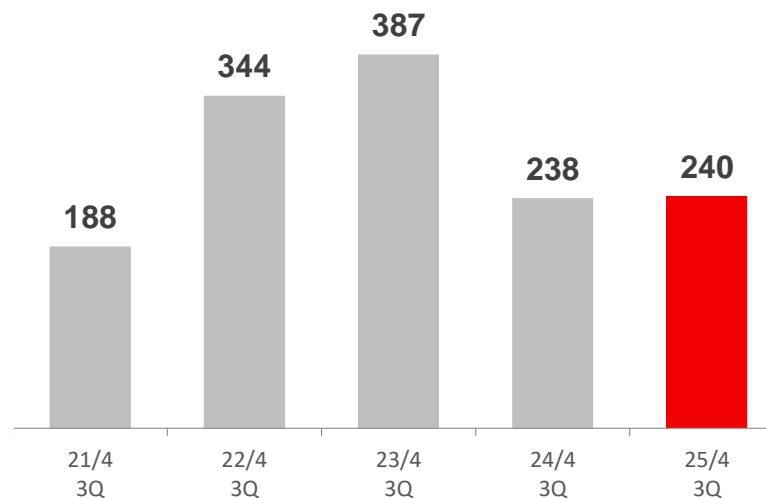
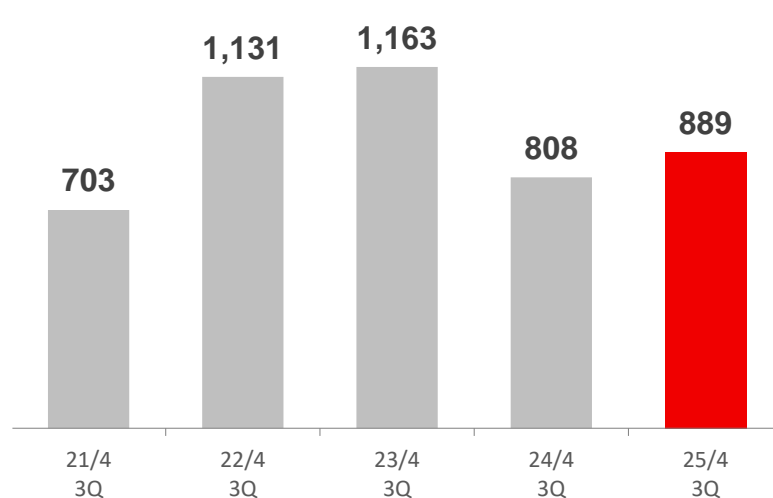

(単位：百万円)

	金額		前期同期差額	前期同期比
	前期 3 Q	当期 3 Q		
売上高	808	889	+80	110.0%
売上総利益	238	240	+2	101.1%

(単位：百万円)



(単位：百万円)



セグメント情報

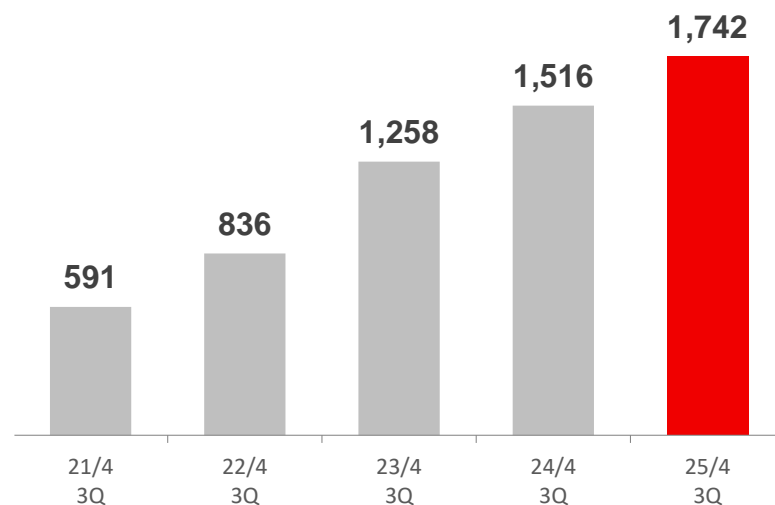


(単位：百万円)

	金額		前期同期差額	前期同期比
	前期 3 Q	当期 3 Q		
売上高	1,516	1,742	+226	114.9%
売上総利益	401	523	+121	130.4%

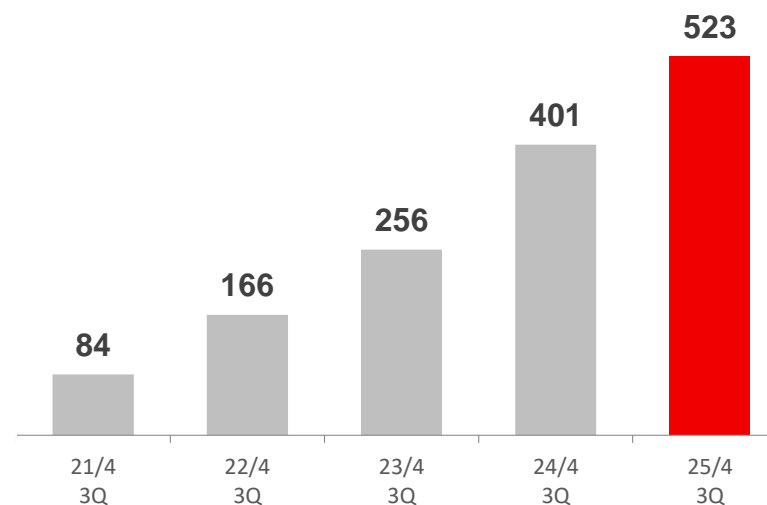
(単位：百万円)

売上高



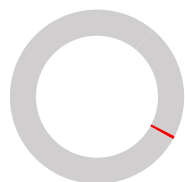
(単位：百万円)

売上総利益





セグメント情報



売上構成比  
**0.6%**

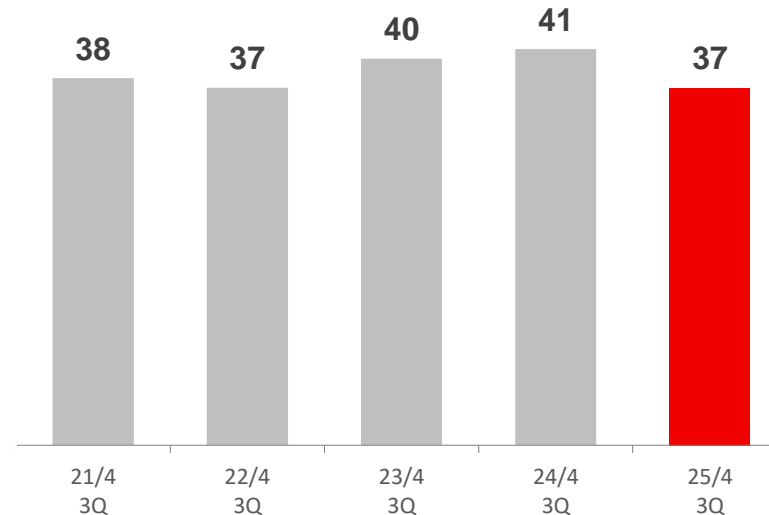
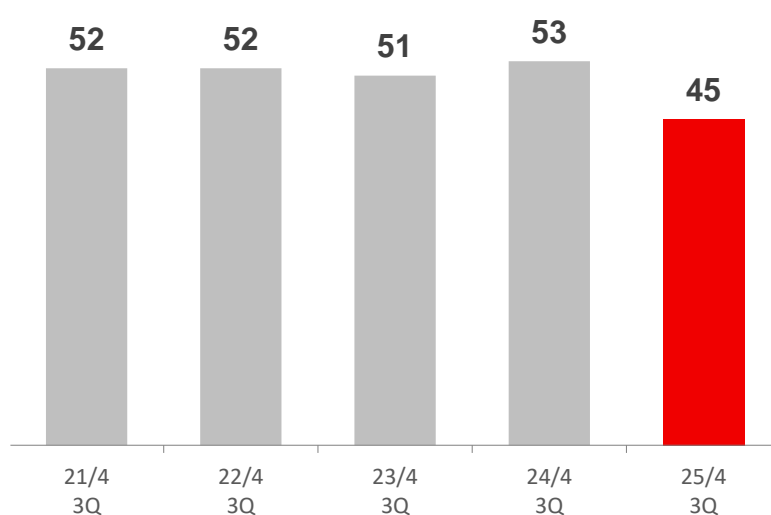
(単位：百万円)

	金額		前期同期差額	前期同期比
	前期 3 Q	当期 3 Q		
売上高	53	45	△7	85.4%
売上総利益	41	37	△3	90.5%

(単位：百万円)



(単位：百万円)


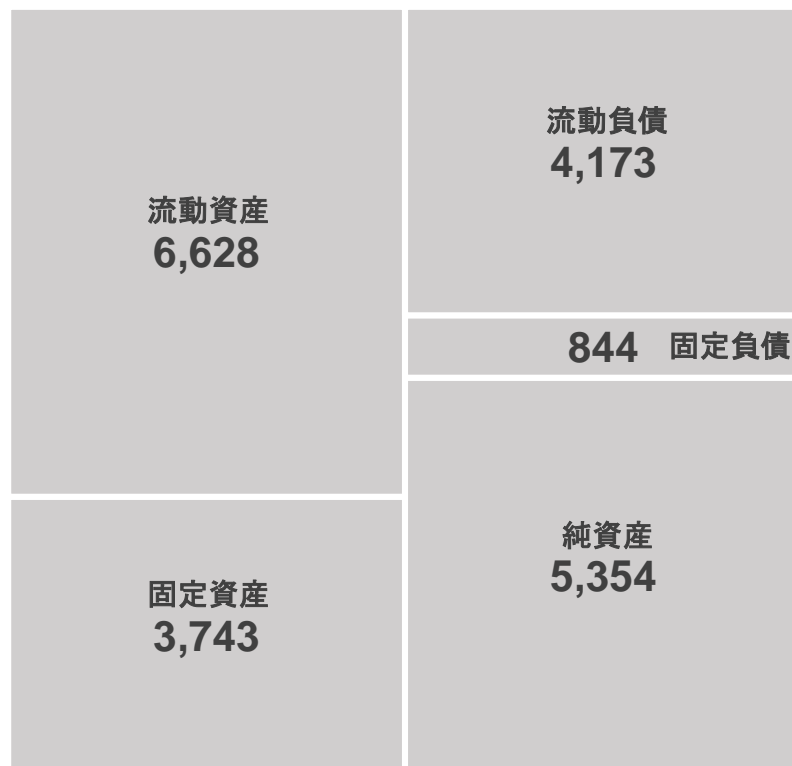


(単位：百万円)

(単位：百万円)

## 前期末

## 当期3Q



資産合計  
**10,372**

負債純資産合計  
**10,372**

資産合計  
**10,065**

負債純資産合計  
**10,065**

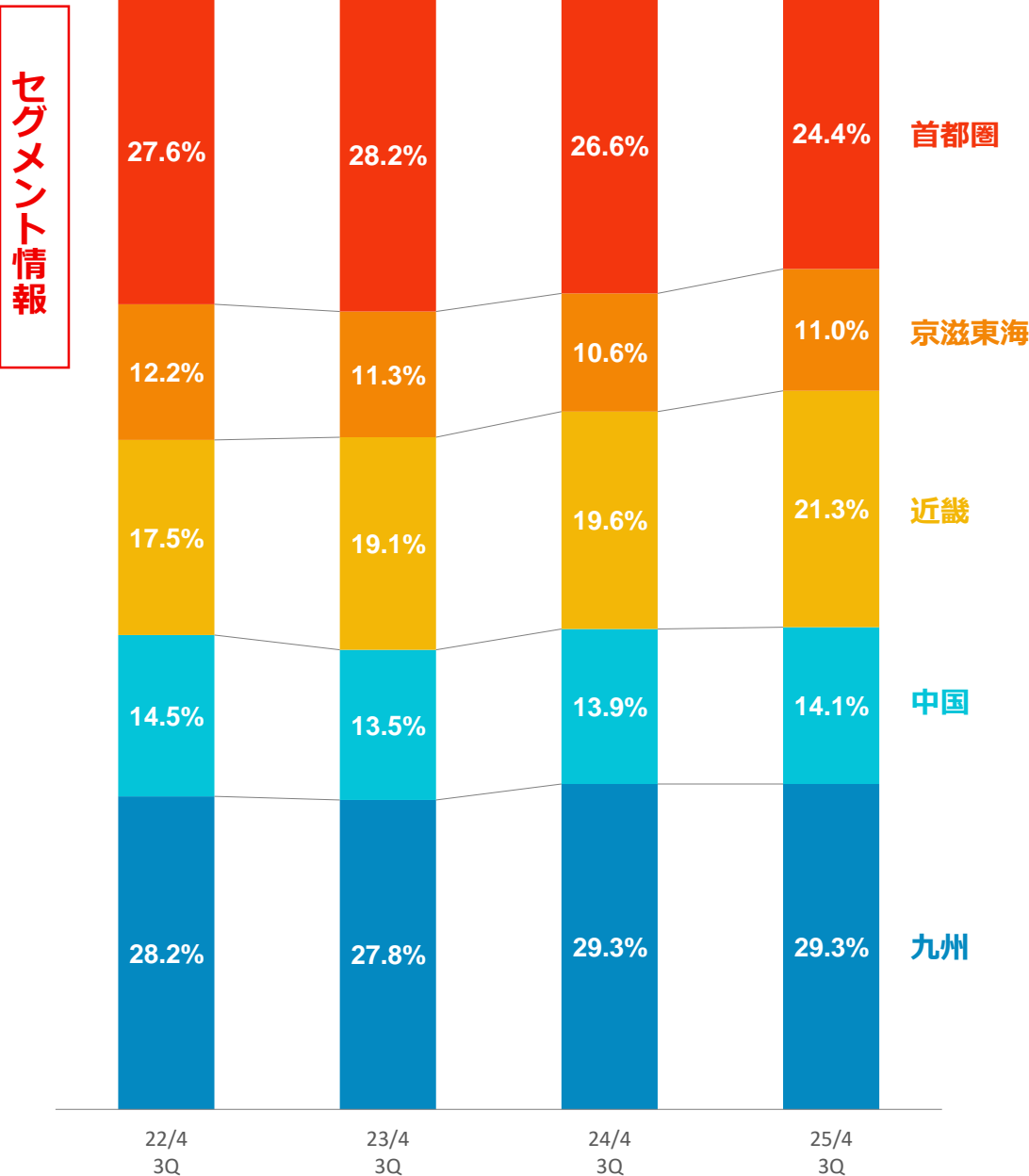
自己資本比率  
一株当たり純資産

**51.6%**  
**834.95円**

自己資本比率  
一株当たり純資産

**54.6%**  
**856.31円**

# 施工サービス事業 エリア別売上高



## 施工サービス事業における 当事業年度の主な設備の異動

該当事項はありません。

# 施工サービス事業 商品別売上高



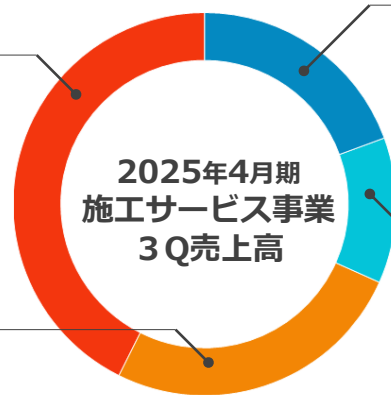
**注文住宅 42.1%**

主に施主様が土地を購入し、  
建物を建築する際の足場  
※1棟の受注が多い



**リフォーム 29.8%**

増改築工事、外装工事などの  
リフォーム現場向け足場



**大型建築物 18.2%**

マンション、工場、店舗などの  
大型建築物向け足場



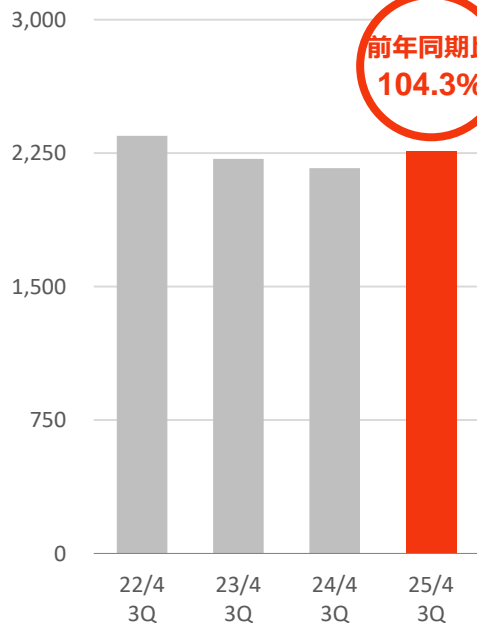
**分譲住宅 10.0%**

主に不動産会社が土地を購入し、  
建物を建築する際の足場  
※複数棟の受注が多い



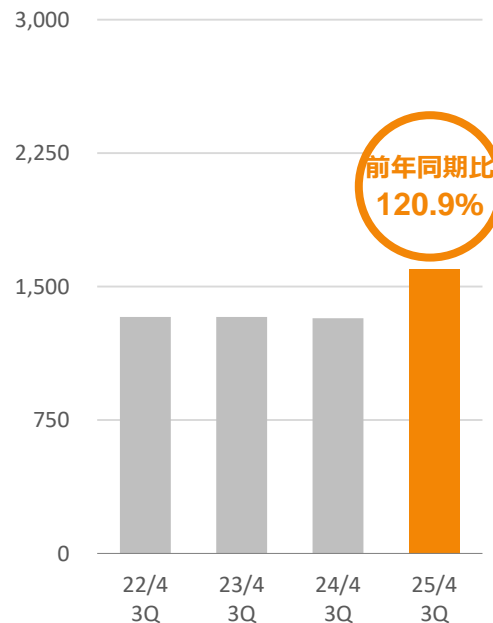
## 注文住宅

(百万円)



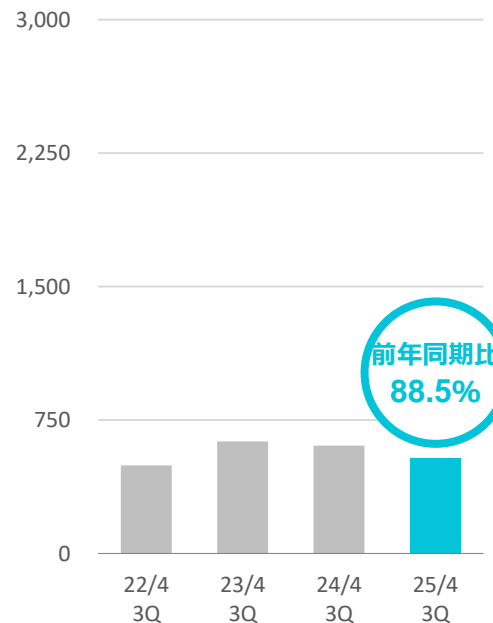
## リフォーム

(百万円)



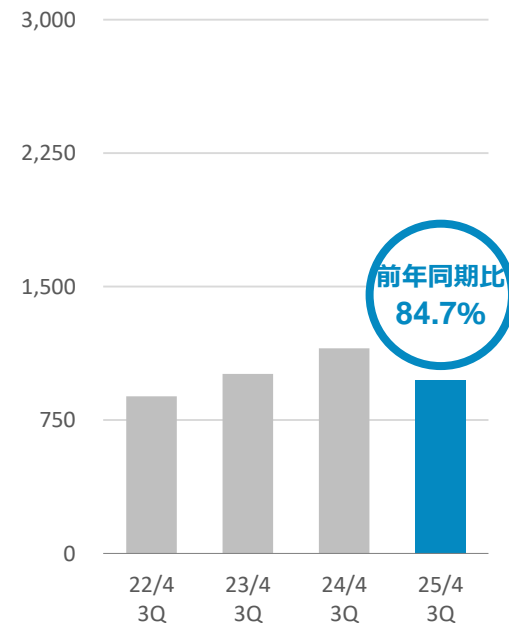
## 分譲住宅

(百万円)



## 大型建築物

(百万円)



## 製商品販売事業 商品別売上高



セグメント情報

(単位：百万円)

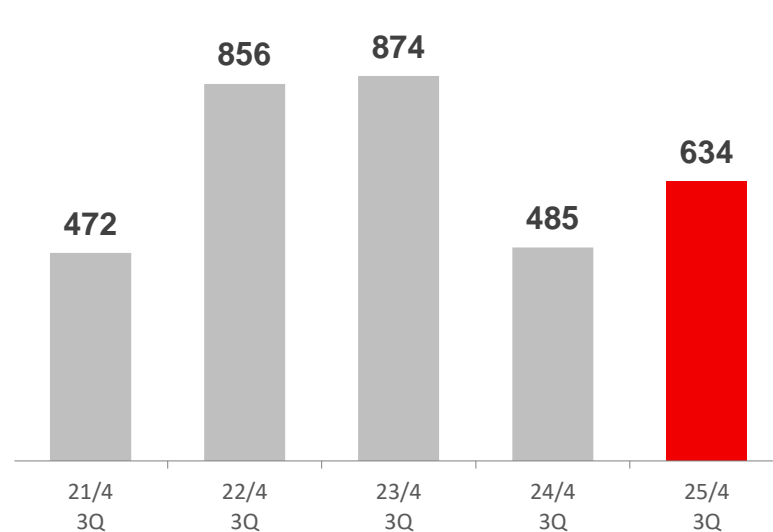
	金額		前期同期差額	前期同期比
	前期 3 Q	当期 3 Q		
ビケ部材等 ※ 1	485	634	+149	130.8%
一般仮設 ※ 2	322	254	△68	78.8%

※1 当社が製造する「ビケ足場」の各種部材他、新型足場

※2 ビルなどの中高層建築工事や橋梁などの土木工事で使われる一般仮設材

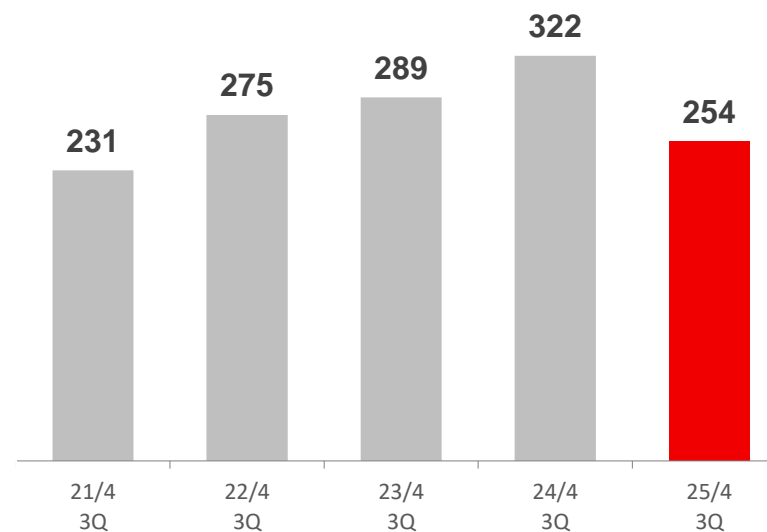
(単位：百万円)

## ビケ部材等



(単位：百万円)

## 一般仮設



## 当期の見通し 業績予想・配当

当期の見通しにつきまして、地域紛争による国際情勢不安や世界各国で行われる首脳選挙、人口減少や不動産不況等に伴う中国経済の失速及び原材料価格の高止まり等、依然として先行きは不透明な状況にあります。特に米国においては、経済の底堅さによる物価上昇圧力が強いことから金利は据え置かれています。インフレ率や経済成長率、雇用情勢等の状況によっては金利の低下も見込まれるため、世界経済の先行きには留意を要する状況が続くものと思われまます。

また、国内では賃金アップによる人件費及び採用コストの増加に加え、いわゆる運送業の2024年問題等も相まって仕入コストが高騰しており、売価へ転嫁するインフレ傾向が表面化すると予想されます。2024年4月に施行された足場に関する法改正により住宅業界における足場仕様の厳格化が進められており、特に低層住宅分野において影響を受けると考えられます。さらに、少子高齢化が進むことで人口が減少し、熟練技術者の引退が影響し、労働者不足に対する課題にも対処する必要があります。

これら国内外の経済見通しを踏まえ、当社グループでは当期より新たに始動した第4次中期経営計画の方針を「Reborn」と掲げ、建設業界へのイノベーションを創出し、継続的な事業拡大と持続可能な社会の実現に向けた取り組みを進めてまいります。

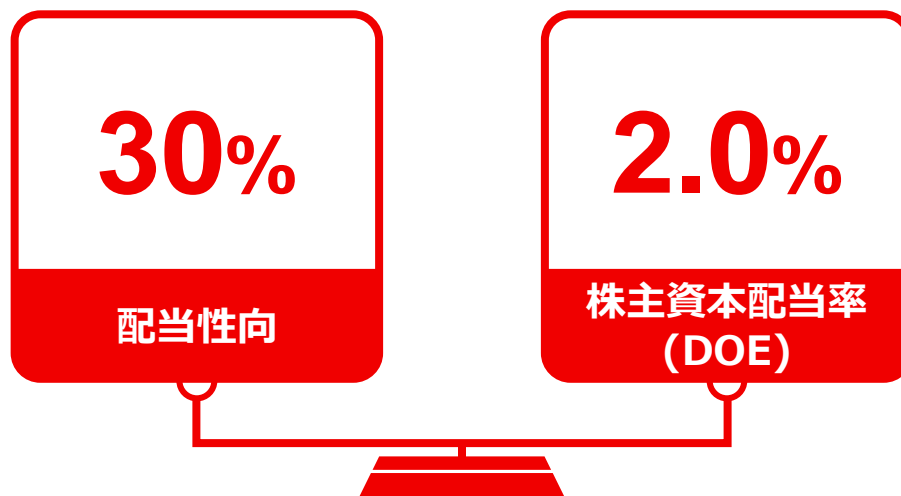
なお、上記の業績予想は本資料の発表日現在において入手可能な情報に基づき作成したものであり、実際の業績は、今後様々な要因によって予想数値と異なる結果となる可能性があります。

(単位：百万円)

	金額		前期差額	前期比
	24/4期実績	25/4期予想		
売上高	10,407	11,000	+592	105.7%
営業利益	56	450	+393	799.4%
経常利益	37	420	+382	1131.2%
親会社株主に帰属する 当期純利益	60	265	+204	437.3%

## 基本方針

当社は、利益配分に関しましては、企業価値の向上と株主の皆様への還元の結びつきをより明確にできるよう、配当性向30%、もしくは株主資本配当率DOE 2.0%のうち、いずれか高い方を下限として利益配分させていただくことを基本方針としております。



**いずれか高い方を下限として利益配分**

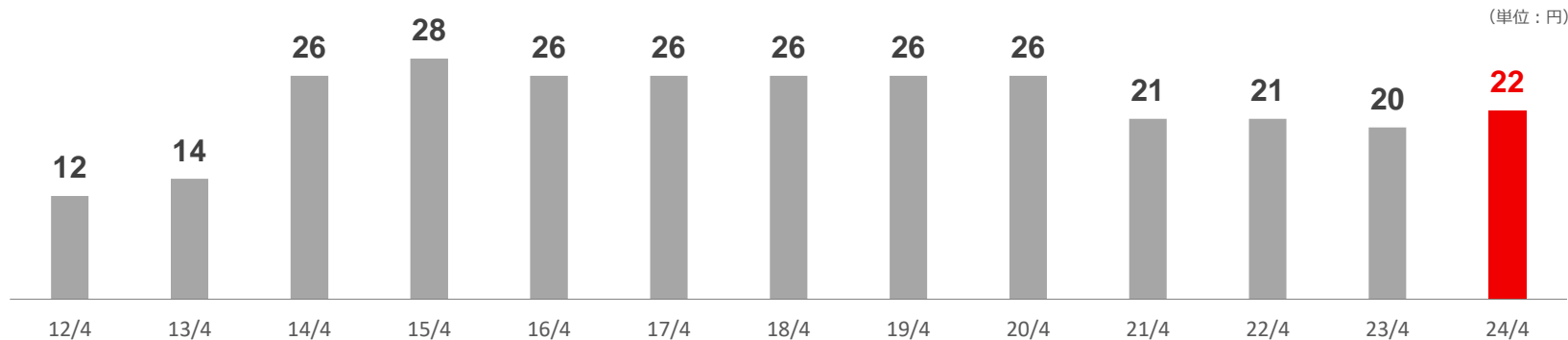
これらの方針により、当期の配当金は、中間11円、期末11円の1株当たり年間配当金22円とさせていただく予定であります。

# 当期の見通し 配当方針

※ 20/4月期より連結決算を開始しております。

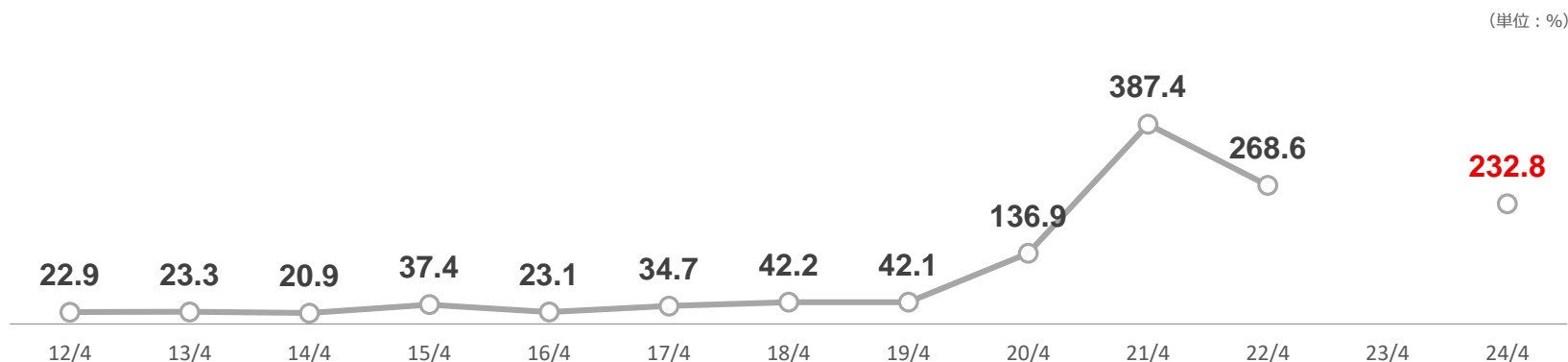


## 1株当たり 配当金

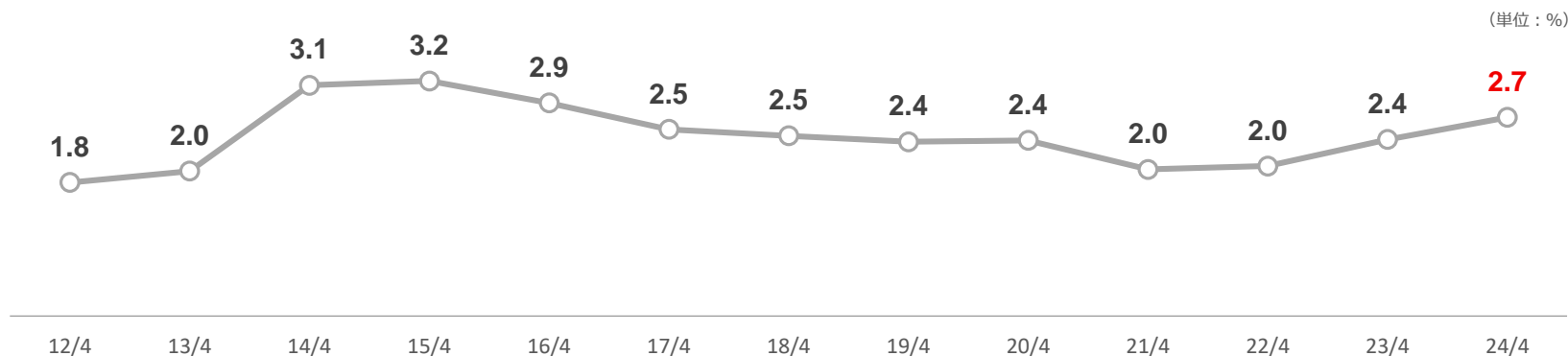


15/4期は、設立40周年記念配当2円を含めて記載しております。

## 配当性向



## 株主資本配当率 (DOE)



株主資本については、配当による流出前の値を使用しております。



## 参考資料



(百万円)	19/4 (3Q) 非連結	20/4 (3Q) 連結	21/4 (3Q) 連結	22/4 (3Q) 連結	23/4 (3Q) 連結	24/4 (3Q) 連結	25/4 (3Q) 連結
売上高	6,164	7,352	6,305	7,104	7,695	7,650	8,085
売上原価	4,122	5,062	4,555	5,093	5,577	5,634	5,687
売上総利益	2,042	2,289	1,749	2,011	2,118	2,015	2,397
販売費及び一般管理費	1,677	2,112	1,969	2,177	2,339	2,078	2,103
営業利益又は営業損失	364	177	△219	△165	△221	△63	294
経常利益又は経常損失	370	177	49	△87	△154	△71	282
当期純利益	223	—	—	—	—	—	—
親会社株主に帰属する四半期純利益 又は親会社株主に帰属する四半期純損失	—	66	20	△75	△153	△20	247

(百万円)	19/4 非連結	20/4 連結	21/4 連結	22/4 連結	23/4 連結	24/4 連結	25/4(3Q) 連結
総資産	9,247	10,397	10,000	10,216	10,097	10,372	10,065
たな卸資産	586	868	952	1,222	1,317	1,199	1,038
流動資産	5,522	5,381	5,154	5,783	6,182	6,628	6,296
固定資産	3,724	5,015	4,846	4,433	3,914	3,743	3,768
流動負債	2,024	2,064	2,131	2,682	3,794	4,173	3,775
固定負債	290	1,321	1,155	967	923	844	798
自己資本	6,932	6,867	6,645	6,533	5,379	5,354	5,491
資本合計/純資産合計	6,932	7,012	6,713	6,566	5,379	5,354	5,491
資本金	566	566	566	566	100	100	100
負債・純資産合計	9,247	10,397	10,000	10,216	10,097	10,372	10,065

※ 20/4月期より連結決算を開始しております。



## ご注意

本資料の予想数値は本資料の発表日現在において入手可能な情報に基づき作成したものであり、実際の業績は、今後様々な要因によって予想数値と異なる結果となる可能性があります。

この資料で提供される全ての情報は、著作権法およびその他の法律により保護されています。無断での引用や転載、複製は禁じられております。